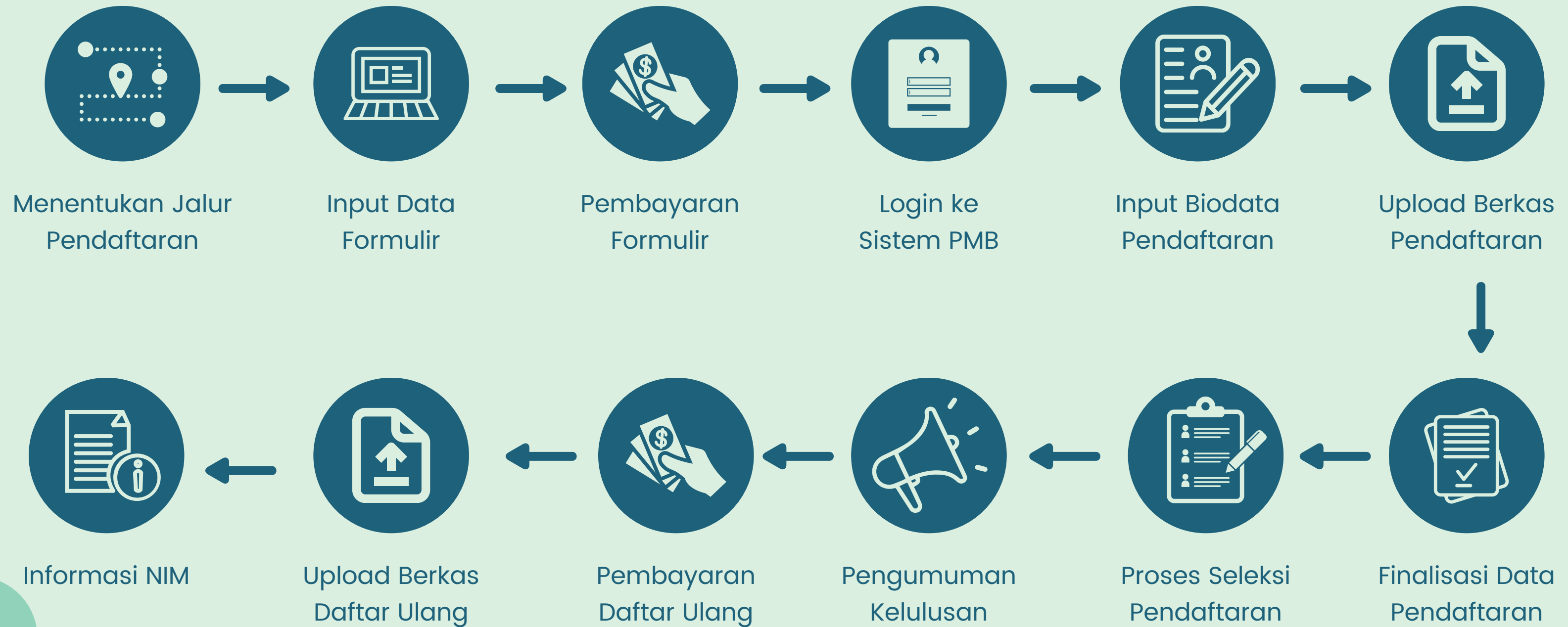




# Proses Pendaftaran Mahasiswa Baru

FAKULTAS KEDOKTERAN  
UNIVERSITAS KRISTEN INDONESIA

# ALUR PROSES



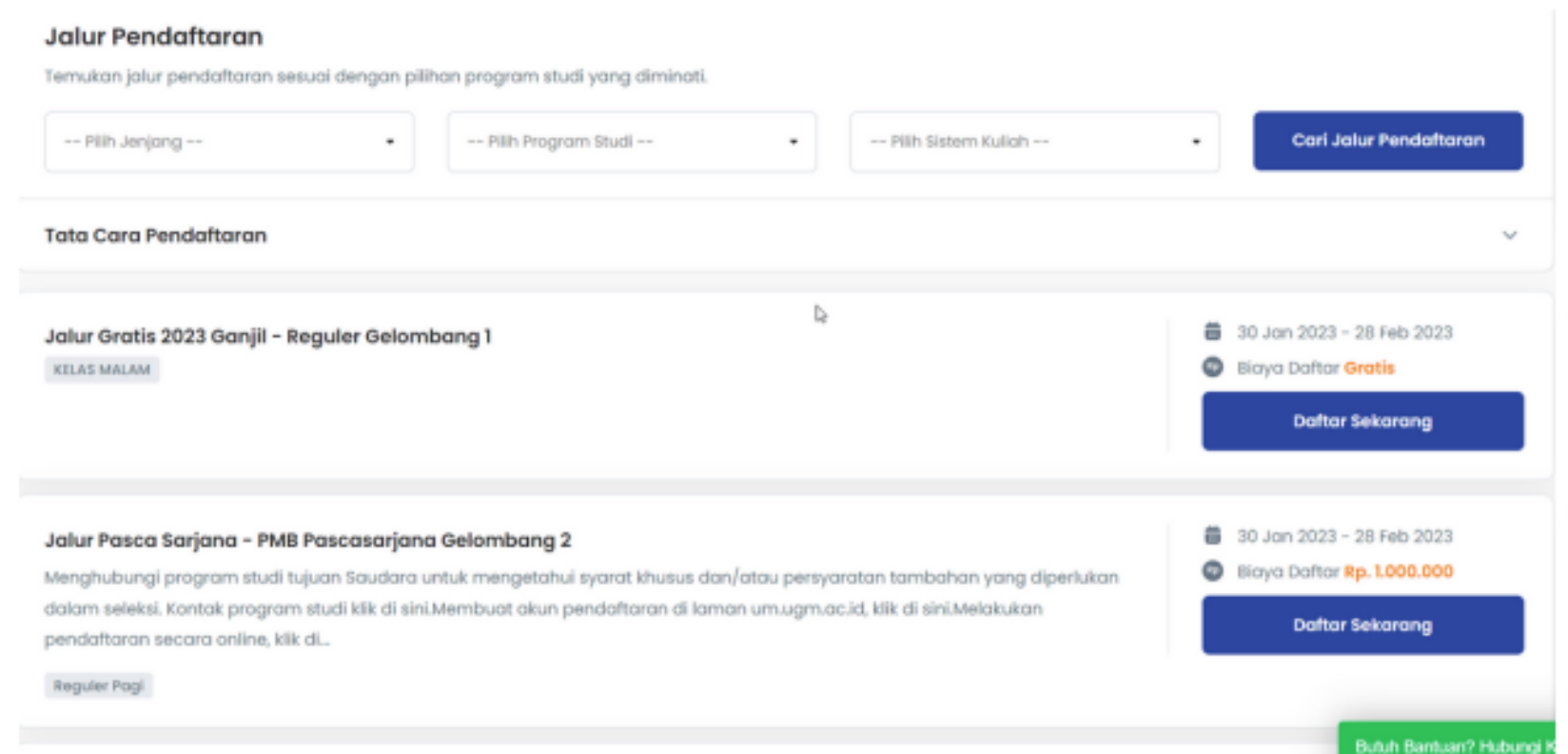
# Pilih Jalur Pendaftaran

Silakan mencari jalur pendaftaran yang sedang dibuka. Pendaftar juga bisa memilih jalur pendaftar berdasarkan prodi yang diinginkan.

- 1** Masuk Halaman PMB  
Link Pendaftaran sesuai dengan Perguruan Tinggi.  
Klik **CARI JALUR PENDAFTARAN** untuk melihat jalur yang dibuka.



- 2** Pilih jalur pendaftaran  
Setelah mendapatkan jalur yang diinginkan, untuk melakukan pendaftaran klik **DAFTAR SEKARANG**.



# Input Data Pendaftaran Awal

Setelah memilih jalur yang diinginkan, berikutnya lakukan proses pengisian data awal.

- 1 Pilih Prodi yang diinginkan  
Klik pada **PILIHAN PROGRAM STUDI**, kemudian klik **LANJUTKAN MENDAFTAR**.

### Jalur Pendaftaran Reguler 2023 Ganjil - Reguler Gelombang 1

**Detail Jalur Pendaftaran**

Jalur Pendaftaran yang dibuka untuk reguler mandiri SI pada periode 2023 Ganjil sistem kuliah reguler pagi. Jalur Pendaftaran dibuka pada tanggal 30 Januari 2023 s/d 28 Februari 2023

Periode	2023 Ganjil	Sistem Kuliah	Reguler Pagi
Masa Pendaftaran	30 Jan 2023 - 28 Feb 2023	Gelombang	Gelombang 1
Jenjang	STRATA 1	Biaya Daftar	Rp 500.000

**Persyaratan Administrasi**

Silakan siapkan beberapa informasi dan dokumen berikut untuk mempercepat proses pendaftaran.

- Pas Foto Formal Berwarna Terbaru (jangan mengenakan seragam sekolah/OSIS)
- Scan Kartu Keluarga Asli
- Scan KTP/Pasport Asli

[Butuh Bantuan? Hubungi K](#)

### Pilihan Program Studi

Silakan pilih program studi yang kamu minati untuk melanjutkan proses pendaftaran

SI - Akuntansi

**Lanjutkan Mendaftar →**

Apabila telah selesai, klik **LANJUTKAN MENDAFTAR**.

Pilihan Program Studi

Pilihan 1 \* SI - Akuntansi

Pilihan 2 SI - Pendidikan Teknologi Informasi

**Lanjutkan Mendaftar →**

- 3 Lakukan pengecekan data, apabila telah selesai klik **LANJUTKAN MENDAFTAR**.

### Informasi Pribadi

Nama Lengkap	HARRY POTTER	Alamat Email	training@sevima.com
No Handphone	081266578908	Tempat Lahir	WAKANDA
Tanggal Lahir	16 Juni 2002	Jenis Kelamin	Laki-Laki
Kewarganegaraan	IDN - Indonesia	NK / No. KTP	350606879050001

### Asal Sekolah

Tahun Lulus	2022	Provinsi	JAWA TIMUR
Kota	KOTA SURABAYA	Jenis Sekolah	SMA
Nama Sekolah	20532230 - SMAN 2 SURABAYA		

### Pilihan Program Studi

Pilihan 1 SI - Akuntansi

Pilihan 2 SI - Pendidikan Teknologi Informasi

Saya menyetujui bahwa data yang telah dimasukkan adalah benar dan dapat dipertanggungjawabkan.

[Ubah Data](#) **Lanjutkan Mendaftar →**

- 2 Lengkapi daftar pendaftaran

**Lengkapi Datamu Sekarang**

Jangan sampai kehabisan kuota! Sedikit lagi kamu akan terdaftar di perguruan tinggi impianmu.

### Informasi Pribadi

Nama Lengkap \* HARRY POTTER

Jenis Kelamin \*  Laki-Laki  Perempuan

No. HP \* 081266578908

Alamat Email \* training@sevima.com

# Pembayaran Tagihan Formulir

Ketika jalur pendaftaran berbayar, maka akan diarahkan untuk memilih metode pembayaran yang akan digunakan. Apabila memiliki kode voucher dari Perguruan Tinggi, silakan bisa diinputkan.

- 1 Menentukan metode pembayaran  
Pilih metode pembayaran pada PILIHAN METODE PEMBAYARAN.

## Pilih Metode Pembayaran

Pilih metode pembayaran dan segera lakukan pembayaran biaya formulir

### Kamu Memilih Jalur Pendaftaran

Jalur Pendaftaran Reguler 2023 Ganjil - Reguler Gelombang 1  
Reguler Pagi

### Voucher Pendaftaran

Kode voucher

Terapkan

### Pilih Metode Pembayaran

LinkAja!  
Biaya admin Rp. 2.000

Link Aja!

Shopee  
Biaya admin Rp. 3.000

Shopee

Tokopedia  
Biaya admin Rp. 3.000

Tokopedia

- 2 Lakukan proses generate VA  
untuk pembayaran formulir  
Klik tombol BAYAR.

Detail Pembayaran	
Biaya Formulir Pendaftaran	Rp. 500.000
<b>Total Pembayaran</b>	<b>Rp. 500.000</b>
<b>Bayar</b>	

### Pembayaran

[Cetak](#)

**Yuk, Segera Selesaikan Pembayaran!**  
Sedikit lagi kamu akan terdaftar di perguruan tinggi impianmu.

Kamu bisa login dengan ID Pendaftar dan PIN dibawah ini, dan jangan lupa melakukan pembayaran formulir pendaftaran.

ID Pendaftar: 231211003  
Password: 16062002

[Masuk Akun](#)

Selesaikan Pembayaran Sebelum  
14 Februari 2023, 23:59:59 2 : 04 : 46 : 35

Silakan Transfer Ke

Virtual Account  
Shopee

Nomor Virtual Account  
1300823121100300 [Salin](#)

Total Pembayaran  
Rp. 503.000 [Lihat Detail](#)

### Sudah Membayar ?

Setelah pembayaran kamu dikonfirmasi, kami akan memberikan informasi untuk masuk ke akun anda agar dapat melanjutkan pendaftaran.

[Saya Sudah Bayar](#)

[Ganti Metode Pembayaran](#)

Lakukan proses pembayaran melalui channel yang dipilih. Apabila telah selesai lakukan konfirmasi pembayaran.

**Pastikan untuk menyimpan ID Pendaftar dan PIN sebagai akun untuk login.**

## Login Halaman PMB

Pendaftar dapat melakukan login meskipun belum membayar formulir, namun tidak bisa melanjutkan untuk pengisian biodata. Ketika pendaftar belum membayar, sistem akan mengarahkan ke menu tagihan formulir dan wajib untuk dibayarkan.

- 1 Apabila telah melakukan pembayaran akan mendapatkan notifikasi seperti berikut.  
Klik **MASUK** untuk melakukan proses login ke sistem.



### Yay! Berhasil Melakukan Pendaftaran

Terima kasih telah menyelesaikan pembayaran. Kamu telah berhasil melakukan pendaftaran, silakan masuk dengan akun dibawah ini.

ID Pendaftar 231211003	Salin
PIN 16062002	Salin

Informasi ini juga akan diberikan melalui email yang telah kamu daftarkan.

Masuk Sekarang

- 2 Inputkan ID Pendaftar sebagai user dan PIN sebagai password.

**Masuk Akun**  
Silakan masuk menggunakan ID Pendaftar dan PIN yang telah terdaftar.

ID Pendaftar \*

PIN \*

Ingat Saya

[Lupa ID atau PIN ?](#)

**Masuk**

Ceklist **INGAT SAYA** untuk menyimpan akun pada sistem.

# Input Biodata Pendaftar

Pendaftar wajib menginputkan biodata sebagai proses awal untuk mengikuti proses pendaftarannya. Apabila pembayaran formulir telah lunas, maka pendaftar bisa input biodata dst.

## 1 Input Biodata

Inputkan dan lengkapi data dari Identitas sampai Pilihan Prodi. **Untuk data yang di bintang merah artinya data wajib untuk diisi.**

**Langkah Pendaftaran**

- 1 Biodata
- 2 Berkas Administrasi
- 3 Pengumpulan Data
- 4 Jadwal Seleksi
- 5 Hasil Seleksi
- 6 Daftar Ulang

Home > Isi Data Diri

**Selamat Datang, HARRY POTTER**

Silakan melanjutkan proses pendaftaran dengan mengisi data diri Anda secara lengkap dan melakukan upload berkas administrasi.

**Kumpulkan biodata dan berkas administrasi**  
Sebelum **Rabu, 1 Maret 2023**

ID Pendaftar 231211003	Tanggal Daftar 12 Februari 2023, 19:11:08	Nama Lengkap HARRY POTTER	
Jalur Pendaftaran Reguler	Gelombang Gelombang 1	Periode 2023 Ganjil	Sistem Kuliah Reguler Pagi

Sembunyikan ^

Identitas Anda | Alamat Lengkap | Data Orang Tua | Asal Sekolah | Pilihan Prodi

**UMUM**

Jenis Kelamin \*

Laki-Laki  Perempuan

Tempat Lahir \* | Tanggal Lahir \*

2

Simpan biodata yang telah diinputkan  
Klik LANJUT ISI BERKAS.

ID Pendaftar 231211003	Tanggal Daftar 12 Februari 2023, 19:11:08	Nama Lengkap HARRY POTTER	
Jalur Pendaftaran Reguler	Gelombang Gelombang 1	Periode 2023 Ganjil	Sistem Kuliah Reguler Pagi

Sembunyikan ^

Identitas Anda | Alamat Lengkap | Data Orang Tua | Asal Sekolah | Pilihan Prodi

Pilihan Prodi 1 \*

S1 - Akuntansi

Pilihan Prodi 2

S1 - Pendidikan Teknologi Informasi


← SEBELUMNYA | LANJUT ISI BERKAS →

# Melengkapi Berkas Pendaftaran

Setelah melakukan pengisian biodata, pendaftar wajib upload dokumen pendaftaran sebagai syarat administrasi.

- 1 Upload Berkas Pendaftaran  
Masuk ke menu Berkas Administrasi. Upload file sesuai dengan yang dibutuhkan.

- 2 Pastikan foto yang terupload sudah benar. Karena akan dijadikan sebagai foto pendaftar. Simpan berkas yang telah di upload.  
Klik SIMPAN, kemudian KUMPULKAN BERKAS.

Syarat	Dokumen	Status	Keterangan
Pas Foto Terbaru*	 Pilih File		
<b>Berkas Wajib</b>			
Pas Foto Formal Berwarna Terbaru (jangan mengenakan seragam sekolah/OSIS)* Ukuran 4x6 cm Wai	Pilih File harry-potter122 (1).jpg jpg, jpeg, pdf (maxsize: 2MB)		
Scan KTP/Pasport Asli*	Pilih File 2095596318.jpg jpg, jpeg, pdf (maxsize: 2MB)		
Scan Kartu Keluarga Asli*	Pilih File 2095596318.jpg jpg, jpeg, pdf (maxsize: 2MB)		

\* Syarat yang memiliki tanda bintang (\*) bersifat wajib

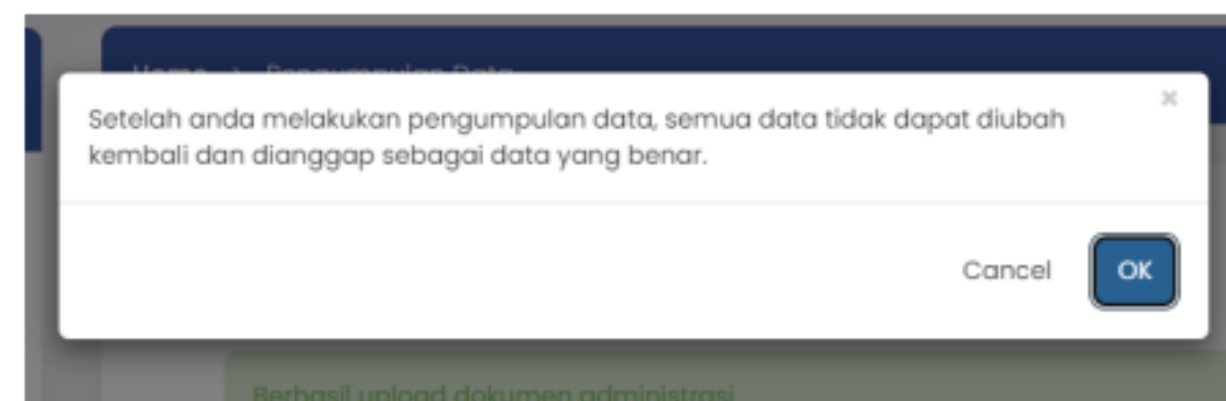
**SIMPAN**



# Finalisasi Data Pendaftar

Finalisasi atau Pengumpulan Data merupakan proses validasi data yang telah diinputkan. Pastikan seluruh data yang diinputkan sudah benar, karena ketika telah difinalisasi tidak dapat diubah kembali. **Finalisasi wajib dilakukan agar dapat mengikuti proses pendaftaran berikutnya.**

- 1 Centang pernyataan pengumpulan data Ceklist pada pernyataan. Pastikan data yang diinputkan benar. Apabila sudah, klik **KUMPULKAN DATA**.



- 2 Kumpulkan data pendaftaran. Klik OK untuk melakukan pengumpulan data. Kemudian secara otomatis jadwal seleksi akan tampil.

## Jadwal Seleksi

Jadwal Seleksi / Ujian pada pendaftaran ini dapat dipantau

ID Pendaftar 23111001	Tanggal Daftar 12 Februari 2023, 20:59:02	Nama lengkap HARRY POTTER
Jalur Pendaftaran Mandiri	Gelombang Gelombang 1	Periode 2023 Gasal
Pilihan 1 SI - AKUNTANSI	Pilihan 2 SI - Sistem Informasi	Sistem Kuliah Reguler A

## JADWAL SELEKSI DAN STATUS KELULUSAN

Cetak Kartu Ujian

Nama Seleksi	Jadwal	Ruang	Nbal	Status	Keterangan
TES CBT	11 - 18 Februari 2023 09:00 - 23:59	Online	-	-	
WAWANCARA	11 - 18 Februari 2023 09:00 - 17:00	Online	-	-	

# Proses Seleksi Pendaftaran

Proses seleksi ditentukan berdasarkan jalur pendaftaran yang dipilih. Silakan bisa mengikuti seleksi sesuai dengan regulasi di Perguruan Tinggi. Apabila seleksinya menggunakan CBT, silakan bisa ikuti cara berikut ini.

- 1 Login ke Halaman CBT  
Klik LOGIN ke CBT.

The screenshot shows a registration interface. On the left, a sidebar titled 'Langkah Pendaftaran' lists seven steps: 1. Biodata, 2. Berkas Administrasi, 3. Pengumpulan Data, 4. Jadwal Seleksi, 5. Login ke CBT (highlighted with a red box), 6. Hasil Seleksi, and 7. Daftar Ulang. The main content area shows 'Home > Seleksi' and 'Jadwal Seleksi' with a table of registration details.

ID Pendaftar	Tanggal Daftar	Nama Lengkap
231111001	12 Februari 2023, 20:59:02	HARRY POTTER

Jalur Pendaftaran	Gelombang	Periode	Sistem Kuliah
Mandiri	Gelombang 1	2023 Gasal	Reguler A

Pilihan 1	Pilihan 2
SI - AKUNTANSI	SI - Sistem Informasi

- 2 Lakukan ujian percobaan terlebih dahulu sebelum mengerjakan ujian sesungguhnya.  
Klik MULAI UJIAN PERCOBAAN.

The screenshot shows the 'Daftar Ujian' page. A yellow banner at the top says 'Untuk mengikuti tes Anda harus melakukan ujian percobaan terlebih dahulu. Mulai ujian percobaan' with 'Mulai ujian percobaan' highlighted in a red box. Below, it shows 'Jalur Pendaftaran Reguler 2023 Ganjil - TES CBT - IPA' with a 'Mulai Ujian' button.

- 3 Setelah mengerjakan ujian percobaan, pendaftar baru bisa mengerjakan ujian seleksi PMB.  
Klik MULAI UJIAN.

The screenshot shows two pages. The 'Peserta Tes' page displays the user's profile: Nama: HARRY POTTER, No. Peserta: 231111001. The 'Daftar Ujian' page shows the same registration details as the previous screenshot, with the 'Mulai Ujian' button highlighted.

The screenshot shows the 'Daftar Ujian' page with the 'Mulai Ujian' button highlighted.

The screenshot shows a congratulatory message: 'Selamat, HARRY POTTER. Tes sudah selesai, berikut hasil dari tesnya:'. It lists the test details: Nama Tes: Jalur Pendaftaran Reguler 2023 Ganjil - TES CBT - IPA, Sub Ujian: IPA, Waktu Tes: 1 jam 50 menit 25 detik, Jumlah soal: 10. A 'Kembali ke Daftar Ujian' button is visible.

Apabila telah selesai ujian, maka akan muncul halaman seperti diatas

# Melihat Hasil Seleksi Pendaftaran

Apabila pendaftar telah menyelesaikan tahapan seleksi, maka akan muncul keterangan hasilnya. Pendaftar yang telah LULUS, maka akan diterima pada salah 1 Prodi pilihannya.

1. Lihat hasil seleksi pendaftaran.  
Klik Jadwal Seleksi.

## JADWAL SELEKSI DAN STATUS KELULUSAN

Cetak Kartu Ujian

Nama Seleksi	Jadwal	Ruang	Nilai	Status	Keterangan
TES CBT	11 - 18 Februari 2023 09:00 - 23:59	Online	-	Lulus	
WAWANCARA	11 - 18 Februari 2023 09:00 - 17:00	Online	-	Lulus	

2. Cek kelulusan prodi yang di terima.  
Klik Hasil Seleksi.

1. Biodata
2. Berkas Administrasi
3. Pengumpulan Data
4. Jadwal Seleksi
5. Login ke CBT
6. Hasil Seleksi
7. Daftar Ulang

## Hasil Seleksi



Selamat, HARRY POTTER

Selamat Anda telah dinyatakan **LULUS SELEKSI** pendaftaran mahasiswa baru 2023 Gasal. Berikut detail hasil seleksi yang telah dilakukan.

- Perguruan Tinggi : Sevima University
- Jalur Pendaftaran : Jalur Pendaftaran Reguler 2023 Ganjil  
- Mandiri Gelombang 1 (Reguler A)
- Diterima di Prodi : SI - AKUNTANSI

3. Konfirmasi kelulusan prodi untuk melakukan proses Daftar Ulang.  
Klik SELANJUTNYA.

Terdapat tagihan biaya kuliah

Kelompok Formulir	
Kelompok Kuliah	
Daftar Ulang <b>Wajib</b>	1.200.000,00
<b>Total</b>	<b>1.200.000,00</b>

Saya setuju dengan sadar bahwa saya telah membaca dan memahami setiap syarat dan ketentuan yang berlaku, dan ingin melanjutkan ke proses selanjutnya untuk menjadi mahasiswa baru.

← Sebelumnya

Selanjutnya →

Selamat, HARRY POTTER

Selamat Anda telah dinyatakan **LULUS SELEKSI** pendaftaran mahasiswa baru 2023 Gasal. Berikut detail hasil seleksi yang telah dilakukan.

- Perguruan Tinggi : Sevima University
- Jalur Pendaftaran : Jalur Pendaftaran Reguler 2023 Ganjil  
- Mandiri Gelombang 1 (Reguler A)
- Diterima di Prodi : SI - AKUNTANSI

Silakan tekan tombol "Selanjutnya" untuk melihat rincian dan persyaratan biaya perkuliahan yang telah ditetapkan oleh Sevima University. Apabila terdapat pertanyaan, Anda dapat langsung menghubungi Whatsapp atau email kami.

Selanjutnya

Apabila ada biaya daftar ulang yang harus dibayarkan, maka akan muncul tampilan seperti berikut.

Silakan ceklist pada pernyataan, kemudian klik SELANJUTNYA untuk melakukan daftar ulang.



# Proses Melakukan Daftar Ulang

Proses Daftar Ulang dalam PMB ada 2 macam, yaitu pengumpulan berkas dan pembayaran tagihan. Untuk pelaksanaannya tergantung dari kebijakan perguruan tinggi masing – masing. Berikut proses melakukan pembayaran daftar ulang.

1 Masuk ke riwayat keuangan.  
Menu Keuangan.

SEVIMA Seleksi Penerimaan Taruna Baru  
Sevima University

Pendaftaran **Keuangan** Informasi

Home > Riwat Tagihan dan Pembayaran

**RIWAYAT TAGIHAN DAN PEMBAYARAN**

ID Pendaftar: 2388001  
Tanggal Daftar: 12 Februari 2023, 20:59:02  
Nama Lengkap: HARRY POTTER

Jalur Penilaian Mandiri  
Daerah: Gelombang 1  
Periode: 2023 Gasal  
Sistem Kuliah: Reguler A

Pilihan 1: SI - AKUNTANSI  
Pilihan 2: SI - Sistem Informasi

Program Studi Diterima: SI - AKUNTANSI

**VIRTUAL ACCOUNT**

Kode VA	Metode Pembayaran	Tanggal Jatuh Tempo	Nominal	Biaya Admin	Total Pembayaran
805983231110010	Shopee	18 Mar 2023, 23:59:59	500.000,00	3.000,00	503.000,00

Bayar Melalui: [App](#)

[GENERATE VA](#)

2 Lakukan proses generate VA untuk proses pembayaran tagihannya.  
Ceklist tagihan yang akan dibayar, kemudian klik **GENERATE VA**.

**VIRTUAL ACCOUNT**

Kode VA	Metode Pembayaran	Tanggal Jatuh Tempo	Nominal	Biaya Admin	Total Pembayaran
805983231110010	Shopee	18 Mar 2023, 23:59:59	500.000,00	3.000,00	503.000,00

Bayar Melalui: [App](#)

[GENERATE VA](#)

**TAGIHAN PENDAFTAR**

Tagihan	Cicilan ke-	Nominal Tagihan	Nominal Potongan	Nominal Bayar	Status
INV/20231/0000001 FORMULIR 18 Mar 2023, 23:59:59	1	500.000,00	0,00	500.000,00	LUNAS
<input checked="" type="checkbox"/> INV/20231/0000003 Daftar Ulang	1	1.200.000,00	0,00	1.200.000,00	BELUM LUNAS
<b>Total Tagihan Belum Dibayar</b>				<b>1.200.000,00</b>	

Pilih Metode Pembayaran

Tokopedia/OVO

Biaya Admin: 3000,00

Shopee

Biaya Admin: 3000,00

BANK BRI

Biaya Admin: 3500,00

BNI

Bank Nasional Indonesia

Biaya Admin: 5000,00

[Batal](#) [Generate VA](#)

Pilih channel pembayaran, kemudian klik **GENERATE VA**

3 Apabila telah mendapatkan Kode VA, lakukan proses pembayaran sesuai dengan channel yang dipilih.

**VIRTUAL ACCOUNT**

Kode VA	Metode Pembayaran	Tanggal Jatuh Tempo	Nominal	Biaya Admin	Total Pembayaran
231111001000000	Tokopedia/OVO	18 Mar 2023, 23:59:59	1.200.000,00	3.000,00	1.203.000,00

Bayar Melalui: [Web](#) [App](#)

**TAGIHAN PENDAFTAR**

Tagihan	Cicilan ke-	Nominal Tagihan	Nominal Potongan	Nominal Bayar	Status
INV/20231/0000001 FORMULIR 18 Mar 2023, 23:59:59	1	500.000,00	0,00	500.000,00	LUNAS
<input checked="" type="checkbox"/> INV/20231/0000003 Daftar Ulang	1	1.200.000,00	0,00	1.200.000,00	LUNAS
<b>Total Tagihan Belum Dibayar</b>				<b>0,00</b>	

Status tagihan akan **LUNAS** apabila pembayaran telah berhasil.

# Upload Berkas Daftar Ulang

Apabila pembayaran daftar ulang telah selesai atau TIDAK ada tagihan daftar ulang, silakan lakukan proses upload berkas daftar ulang.

- 1 Masuk ke menu daftar ulang  
Menu Pendaftaran > Daftar Ulang.

**DAFTAR ULANG**

Proses Daftar Ulang  
Silakan selesaikan pengisian data pendaftaran yang sudah tersedia sebelum Sabtu, 18 Maret 2023 untuk dapat melanjutkan ke proses berikutnya.

ID Pendaftar 23888001	Tanggal Daftar 12 Februari 2023, 20:59:02	Nama Lengkap HARRY POTTER	
Jalur Pendaftaran Mandiri	Gelombang Gelombang 1	Periode 2023 Gasal	Sistem Kuliah Reguler A
Pilihan 1 SI - AKUNTANSI	Pilihan 2 SI - Sistem Informasi		
Program Studi Diterima SI - AKUNTANSI			

Sembunyikan -

Syarat	Dokumen	Status	Keterangan
<b>Berkas Wajib</b>			
Bukti Biaya Daftar *	Belum ada dokumen		

\* Syarat yang memiliki tanda bintang (\*) bersifat wajib

Ubah Berkas Selanjutnya

- 2 Upload berkas daftar ulang  
Klik UBAH BERKAS, kemudian pilih file yang akan di upload.

Belum ada dokumen  
iki tanda bintang (\*) bersifat wajib

Ubah Berkas Selanjutnya

Syarat	Dokumen	Status	Keterangan
<b>Berkas Wajib</b>			
Bukti Biaya Daftar *	Belum ada dokumen		

Pilih File  
2095596318.jpg  
jpg, jpeg, pdf (maxsize: 2MB)

\* Syarat yang memiliki tanda bintang (\*) bersifat wajib

Batal Simpan

Klik SIMPAN apabila berkas telah ditambahkan.  
Pastikan Admin telah menyetujui berkas sebagai syarat mendapatkan NIM.

## Proses Melihat NIM

Apabila proses daftar ulang telah disetujui, maka pendaftar akan mendapatkan NIM yang nantinya akan digunakan sebagai Identitas Mahasiswa dan User untuk masuk ke sistem.

- 1 Masuk ke menu daftar ulang  
Menu Pendaftaran > Daftar Ulang  
Untuk mendapatkan informasi NIM, klik SELANJUTNYA.

Syarat	Dokumen	Status	Keterangan
<b>Berkas Wajib</b>			
Bukti Biaya Daftar *	2095596318.jpg	Diterima	

\* Syarat yang memiliki tanda bintang (\*) bersifat wajib

Selanjutnya

Apabila telah mendapatkan informasi disamping, maka proses pendaftaran telah selesai.

- 2 Kemudian, pendaftar akan mendapatkan informasi untuk akun masuk ke siacad sesuai dengan Perguruan Tinggi masing - masing.

Langkah Pendaftaran

- 1 Biodata ✓
- 2 Berkas Administrasi ✓
- 3 Pengumpulan Data ✓
- 4 Jadwal Seleksi ✓
- 5 Login ke CBT ✓
- 6 Hasil Seleksi ✓
- 7 Daftar Ulang ✓

Home > Pengumuman Kelulusan

### Pengumuman Kelulusan

Selamat, Anda telah resmi dinyatakan sebagai mahasiswa!

NIM : 230216001      Username : 230216001  
 Nama : HARRY POTTER      Password : 20020616 (Default)  
 Jas Almamater :

Gunakanlah user dan password yang telah dimiliki untuk mengakses segala kebutuhan perkuliahan. Perlu Anda perhatikan bahwa user tersebut bersifat pribadi, harap disimpan dengan baik. Terdapat juga beberapa berkas yang telah Anda penuhi sebagai berikut:

- Pasfoto Terbaru Berwarna
- Fotokopi Kartu Keluarga/KK
- Fotokopi KTP (KTP Terbaru)
- Bukti Biaya Daftar